

Windows Opdatering

Hvordan holder jeg min computers system opdateret?

Kravene for opdatering er høje i disse dage så derfor er det en virkelig god ide at opdatere

minimum en gang om ugen!

Proces-trinene er som følger:

1: Opdater Windows

Opdateringsprocessen starter lige herunder:

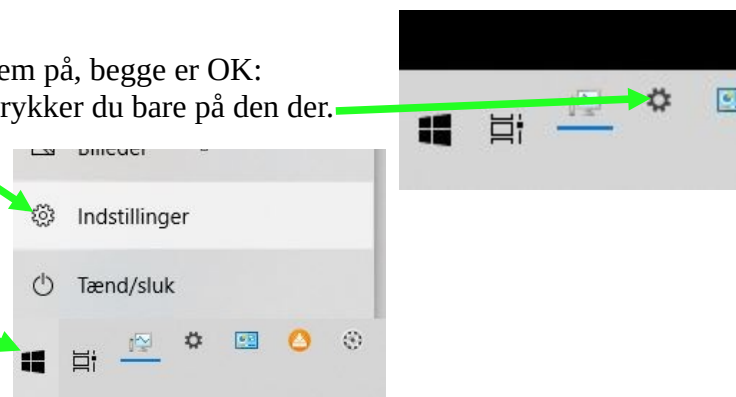
1: Opdater Windows

Meget enkelt, kun en del, og alligevel...:

1: Indstillinger:

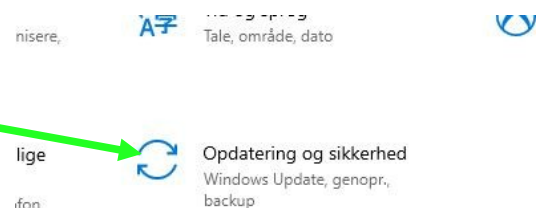
Der kan være 2 måder at komme ind i dem på, begge er OK:

- Hvis den befinder sig på proceslinien trykker du bare på den der.
- Eller finder du den her:
 - Tryk Start knappen, så indstillinger.



2: I indstillinger finder du i bunden det der hedder:

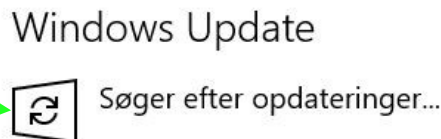
Opdatering og sikkerhed, og trykker på det.



Fortsættes...

Fortsat...

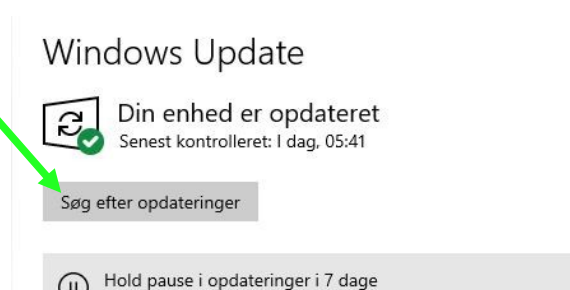
3: Lige så snart du har trykket ind på, Opdatering og sikkerhed, begynder den at søge efter opdateringer.



Hold pause i opdateringer i 7 dage

4: Hvis der er nogle opdateringer viser den en liste over dem. Hvis der er valgfrie opdateringer viser den også disse, her kan du trykke på Download og Installér, og det bør du gøre. Så bliver de tilføjet på listen, og opdateringen fortsætter.

5: Computeren kan også starte ud med at vise dette og så skal du blot trykke Søg efter opdateringer.

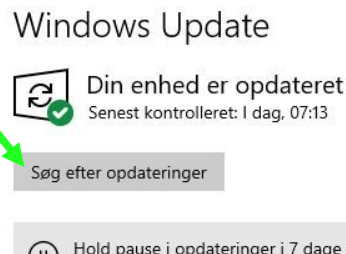


6: Så søger den efter opdateringer igen.



Hvis den finder noget så skal de naturligvis installeres

7: Her skal du blot trykke Søg efter opdateringer. Hvis den herefter kommer frem med samme billede igen er den helt opdateret og du er færdig.



Tillykke! Hvis du har fulgt vejledningen rigtigt er du nu færdig med Windows Opdatering

HUSK:

Du skal igennem hele processen om en uge!

Hvis du gør det, har du en computer der fungerer hurtigt og effektivt, og altid opererer optimalt.

Bonus er: Du behøver ikke IT-Assistance i meeeget lang tid!